

À propos de iA Groupe financier

iA Groupe financier est un groupement de sociétés d'assurance et de gestion de patrimoine des plus importants au Canada. Il mène aussi des activités aux États-Unis. Fondée en 1892, l'entreprise figure au nombre des grandes sociétés publiques au pays. Ses titres sont inscrits à la Bourse de Toronto, sous les symboles IAG (actions ordinaires) et IAF (actions privilégiées).

- › Fondé en 1892
- › Inscrit à la Bourse de Toronto depuis 2000
- › Plus de 4 000 000 de clients
- › Plus de 9 000 employés

Données sur l'action (En date du 30 juin 2023)

- › Symbole : IAG (Bourse de Toronto)
- › Cours de l'action des 12 derniers mois (max./min./clôture) : 93,86 \$/61,45 \$/90,25 \$
- › Capitalisation boursière : 9,3 milliards de dollars
- › Dividende versé par action ordinaire : 0,765 \$
- › Nombre moyen pondéré d'actions ordinaires, sur base diluée : 103 489 758

Faits saillants du deuxième trimestre

	T2/2023	T2/2022
› Résultat net attribué aux actionnaires ordinaires	196 M\$	152 M\$
› BPA (dilué)	1,89 \$	1,41 \$
› Rendement des capitaux propres (douze derniers mois)*	9,7 %	—
› Ratio de solvabilité (en date du 30 juin 2023)	154 %	130 %
› Primes nettes, équivalents de primes et dépôts	4 105 M\$	3 651 M\$
› Actif sous gestion et sous administration	210,9 G\$	191,7 G\$
› Valeur comptable	65,39 \$	62,86 \$

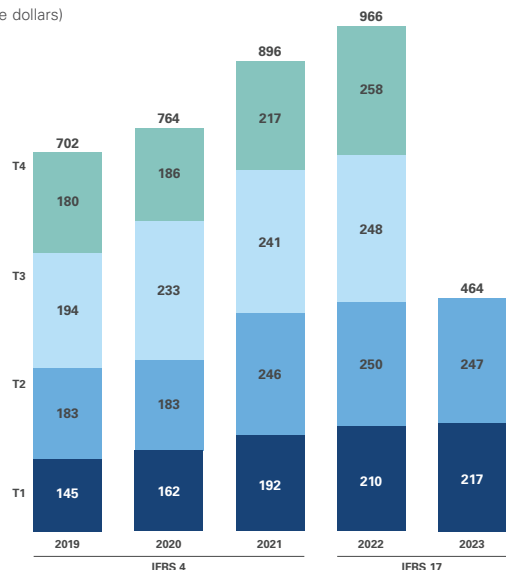
* Le calcul de cette mesure inclut les résultats des 6 derniers mois de 2022, qui doivent être interprétés avec prudence. (Voir la Note concernant les résultats recalculés de l'année 2022 à la page 2.)

« Au deuxième trimestre, nos ventes, déjà solides dans l'ensemble depuis le début de l'année, ont encore gagné en vitalité, particulièrement dans toutes les unités d'exploitation du secteur de l'Assurance, Canada ainsi que du côté de l'assurance vie aux États-Unis et des entrées de fonds en rentes individuelles. Forts de notre robuste modèle d'affaires, de notre capacité éprouvée à générer de la croissance et de notre position de capital particulièrement solide, nous continuons d'investir dans notre transformation numérique et nous anticipons le succès futur de notre stratégie de croissance. À plus court terme, bien que la croissance du BPA tiré des activités de base pour 2023 s'annonce moins forte que nous l'avions espéré, nous demeurons pleinement déterminés à créer de la valeur pour nos actionnaires et à atteindre une croissance moyenne du BPA tiré des activités de base de 10 % et plus par année. »

Denis Ricard, président et chef de la direction de iA Groupe financier

Résultat net de base attribué aux actionnaires ordinaires

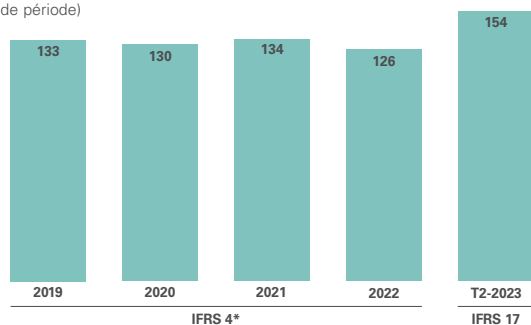
(En millions de dollars)



Note: La comparaison des résultats de 2023 avec ceux de 2022 en vertu de IFRS 17 et de IFRS 9 doit être faite avec prudence. (Voir la Note concernant un nouveau calcul des résultats de l'année 2022 à la page 2.)

Ratio de solvabilité (Ratio cible : 120 %)

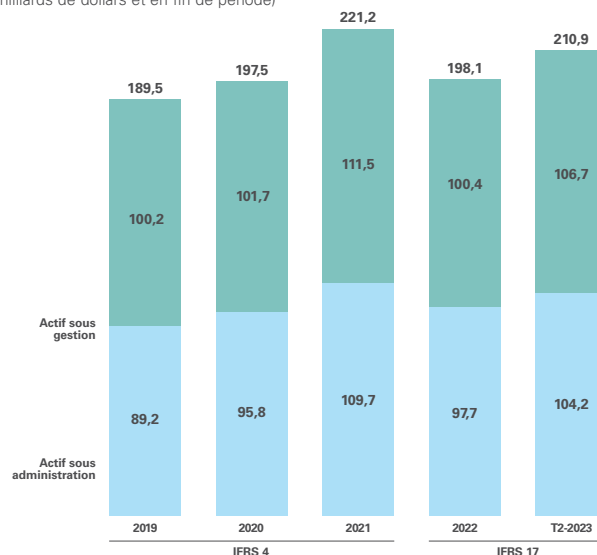
(% et en fin de période)



* Ratio calculé en vertu de la norme comptable IFRS 4 et en tenant compte de la norme de capital applicable pour 2022.

Actif sous gestion et sous administration

(En milliards de dollars et en fin de période)



Note : La somme des données trimestrielles peut ne pas toujours correspondre aux totaux en raison d'arrondissements.

Cotes de crédit

iA Société financière inc.

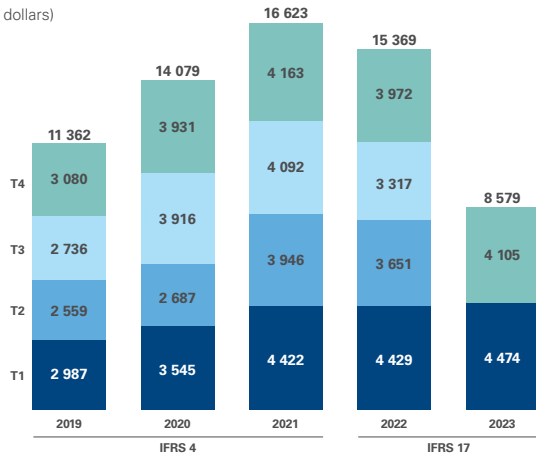
Agence de crédit	S&P	DBRS
Cote de crédit de l'émetteur	A	A

Industrielle Alliance, Assurance et services financiers inc.

Agence de crédit	S&P	DBRS	A.M. Best
Solidité financière	AA-	AA (low)	A+ (Superior)

Primes nettes, équivalents de primes et dépôts

(En millions de dollars)

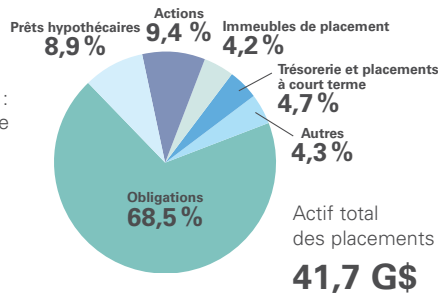


Notes : La somme des données peut ne pas toujours correspondre aux totaux en raison d'arrondis. La définition des primes nettes pour les affaires d'assurance biens et risques divers a été mise à jour en vertu des nouvelles normes comptables IFRS 17 et IFRS 9. Les primes nettes de 2022, après prise en compte de la nouvelle définition, les primes nettes avant 2022 n'ont pas été recalculées.

Qualité des placements

(En date du 30 juin 2023)

- » Obligations cotées BB et moins : 0,70 % du portefeuille obligataire
- » Taux d'occupation du parc immobilier : 85,8 %



Mesures d'endettement

(En fin de période)

	T1/2023	T2/2023	T2/2022
Ratio de levier financier*	14,7 %	14,7 %	15,7 %
Ratio de couverture	19,9x	18,5x	s. o.

* Calculé comme : débetures, actions privilégiées émises par une filiale et autres instruments de capitaux propres/structure du capital + marge sur services contractuels (MSC) après impôt

Calendrier des événements

- » **7 septembre 2023** Scotiabank Financials Summit 2023
- » **7 novembre 2023** Présentation des résultats du troisième trimestre 2023 (8 novembre : appel conférence avec les analystes financiers)

Croissance des ventes

Secteur d'activité (en millions de dollars)	T2/2023	T2/2022
ASSURANCE, CANADA		
Assurance individuelle	89	98
Assurance collective		
- Régimes d'employés	13	12
- Marchés spéciaux	86	69
Services aux concessionnaires	190	172
Assurance générale (iA Auto et habitation)	163	145
GESTION DE PATRIMOINE		
Gestion de patrimoine individuel		
- Fonds distincts	829	924
- Fonds communs de placement	370	375
- Rentes assurées et autres produits d'épargne	646	230
Épargne et retraite collectives	747	695
AFFAIRES AMÉRICAINES (en \$ US)		
- Assurance individuelle	43	38
- Services concessionnaires	246	266

Parts de marché

Secteur d'activité	Nouvelles affaires ¹		En-vigueur ²	
	Rang	Part de marché	Rang	Part de marché
Assurance individuelle	4 ^e	13,2 %	4 ^e	12,0 %
Assurance collective (Régimes d'employés) ³	10 ^e	3,0 %	7 ^e	3,8 %
Gestion de patrimoine individuel				
- Fonds distincts	1 ^{er}	33,3 %	3 ^e	18,9 %
- Fonds communs de placement	22 ^e	—	17 ^e	1,1 %
Épargne et retraite collectives	2 ^e	18,6 %	5 ^e	4,7 %

1 Primes minimales annualisées de 1^{re} année (vie, invalidité et maladie grave) pour l'Assurance individuelle, ventes brutes pour la Gestion de patrimoine individuel et primes annualisées de 1^{re} année pour les autres secteurs

2 Primes pour l'Assurance individuelle (vie seulement) et l'Assurance collective, actif pour les autres secteurs

3 Marché de 50 à 1 000 employés

Source : Données les plus récentes de l'industrie fournies par : ACCAP, Fraser Group, Investor Economics, IFC et LIMRA

Note concernant les résultats recalculés de l'année 2022

Veillez noter qu'un nouveau calcul des résultats de 2022 de la société a été effectué en raison de l'adoption de IFRS 17 *Contrats d'assurance* et du chevauchement de la norme connexe IFRS 9 *Instruments financiers* (« les nouvelles normes »). Les données de 2022 ne sont pas auditées et pourraient changer. À noter par ailleurs que les nouveaux résultats de 2022 ne sont pas entièrement représentatifs du profil de risque de marché futur de la société et de son profil de bénéfice divulgué et tiré des activités de base futur, considérant que la transition du portefeuille de placements de la société à des fins d'appariement de l'actif et du passif en vertu des nouvelles normes ne s'est terminée qu'en 2023. Ainsi, une analyse fondée sur les résultats comparatifs de 2022 pourrait ne pas être représentative des tendances futures et doit être interprétée dans ce contexte. Pour obtenir des renseignements supplémentaires sur la gestion des risques en vertu des nouvelles normes comptables, nous vous invitons à consulter la section « Gestion des risques » du *Rapport de gestion* de la société pour l'année 2022 et la section « Gestion des risques – Mise à jour » du *Rapport de gestion* du trimestre terminé le 30 juin 2023.

Siège social

iA Groupe financier
1080, Grande Allée Ouest
C.P. 1907, succursale Terminus
Québec (Québec) G1K 7M3
Tél. : 418 684-5000
Sans frais : 1 800 463-6236

Agent de transferts

Pour toute question concernant les relevés d'actions, les dividendes, les changements d'adresse et de propriété ou concernant tout sujet connexe
Service aux investisseurs Computershare inc.
Tél. : 514 982-7555
Sans frais : 1 877 684-5000
ia@computershare.com

Relations avec les investisseurs

Pour les analystes, les gestionnaires de portefeuilles et les autres investisseurs qui désirent obtenir de l'information de nature financière
1080, Grande Allée Ouest
C. P. 1907, succursale Terminus
Québec (Québec) G1K 7M3
Tél. : 418 684-5000, poste 105862
Sans frais : 1 800 463-6236, poste 105862
Télé. : 418 684-5192
investisseurs@ia.ca

Avis aux lecteurs : L'information contenue dans ce document est fournie à titre de renseignements généraux seulement et ne peut être considérée comme des conseils juridiques, fiscaux, financiers ou professionnels. Pour de plus amples détails sur les résultats financiers et leurs risques inhérents, veuillez vous référer aux documents financiers complets publiés sur notre site Web (ia.ca) ainsi que sur SEDAR (sedar.com).